

KIT RETROFIT VILLA

ES

Montaje: Empotrado.

Fuente de luz: LED modules SMD.
Temperatura de color 4000K.

Sistema óptico: Lentes.

Distribución luminosa: Óptica 60°.

Equipo eléctrico: Equipo de control electrónico regulable (1-10V) Philips. PF>0,95.

Materiales: Chapa adaptadora: Acero lacado en color negro. Tamaño estándar 400x400, posibilidad de otros tamaños a medida. Cuerpo: Fundición de aluminio. Difusor: Lentes de policarbonato. Disipador: Aluminio.

Acabado: Negro color RAL 9005.



EN

Mounting: Recessed.

Light source: LED modules SMD.
Temperature color 4000K.

Optical system: Lenses.

Light distribution: Lenses 60°.

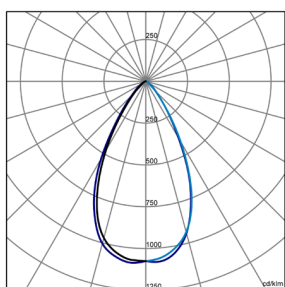
Electrical equipment: Dimmable electronic control gear (1-10V). PF>0,95. Philips.

Materials: Adapter plate: Black lacquered steel. Standard size 400x400. Possibility of other custom sizes. Body: Die cast aluminium. Diffuser: Polycarbonate lenses. Heatsink: Aluminium.

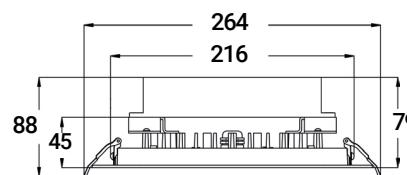
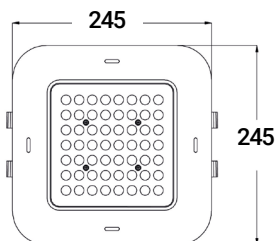
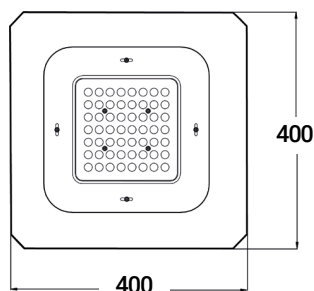
Surface finish: Black color RAL 9005.



KIT RETROFIT VILLA 50W



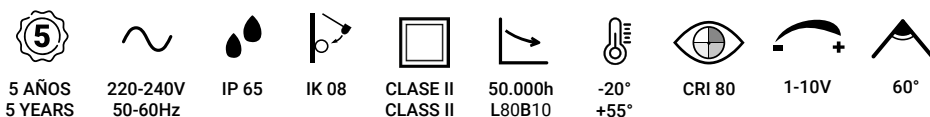
ALTO RENDIMIENTO lm/w
HIGH EFFICIENCY lm/w



Bajo consulta, otras medidas personalizadas/
Other sizes under request

ESTANDAR/STANDARD

CONFIGURACION ONLINE ONLINE CONFIGURATION



Código Code	Referencia Reference	Kg	Potencia Power	Lúmenes Lumens	Eficiencia Efficiency	CCT (K)
VLL446K5.EL	KIT RETROFIT VILLA-50W 6500lm/840 (1-10V) 400x400	1,6	50W	6500	130 lm/W	4000

ACCESORIOS DISPONIBLES/AVAILABLE ACCESSORIES

REGULACION/DIMMING DALI KIT DE EMERGENCIA/EMERGENCY KIT 1h | 3h T.COLOR 6000K
REGULADOR DE LUZ + DETECTOR DE PRESENCIA (RLP)/AMBIENT LIGHT + PRESENCE SENSOR (RLP) DETECTOR DE PRESENCIA (SLP)/PRESENCE DETECTOR (SLP)