

# PICTUR/D-I

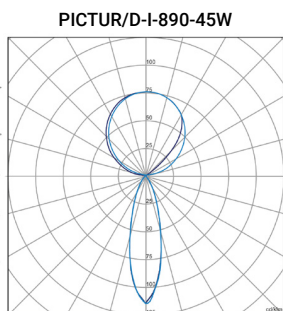
## ES

**Montaje:** Bañador de pared adosable.  
**Fuente de luz:** Módulos lineales LED SMD.  
 Temperatura de color 4000K. Disponible, 3000K.  
**Sistema óptico:** Indirecta: Opal. Directa: Óptica 20°.  
**Distribución luminosa:** Directa/Indirecta.  
**Equipo eléctrico:** Equipo de control electrónico. PF>0,95.  
 Disponible, regulable DALI.  
**Materiales:** Cuerpo: Aluminio extruido. Difusor: Indirecta: Opal.  
 Directa: Óptica 20°.  
**Acabado:** Color blanco RAL 9003 (estándar).  
 Disponible, gris RAL 9006, negro RAL 9005.



## EN


**Mounting:** Surface wall lamp.  
**Light source:** LED linear modules SMD.  
 Temperature color 4000K. Available, 3000K.  
**Optical system:** Indirect: Opal. Direct: Lens 20°.  
**Light distribution:** Direct/Indirect.  
**Electrical equipment:** Electronic control gear. PF>0,95.  
 Available, dimmable DALI.  
**Materials:** Body: Extruded aluminum. Diffuser: Direct: Opal.  
 Indirect: Lenses 20°.  
**Surface finish:** White color RAL 9003 (standard).  
 Available, grey RAL 9006, black RAL 9005.



ESTANDAR COLOR BLANCO  
STANDARD WHITE COLOR



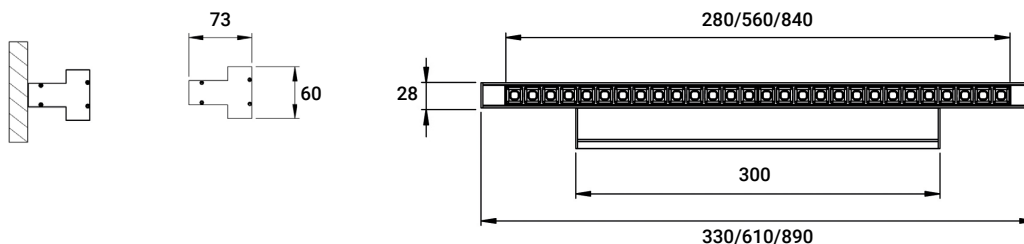
ILUMINACION INDIRECTA: DIFUSOR OPAL  
INDIRECT LIGHTING: OPAL DIFFUSER



BLANCO/WHITE

GRIS/GREY

### MONTAJE/MOUNTING



### ESTANDAR/STANDARD

5 AÑOS / 5 YEARS  
 220-240V / 50-60Hz  
 IP20  
 IK 04  
 CLASE I / CLASS I  
 70.000h / L80B10  
 -20° / +35°  
 CRI 90  
 OPAL / 20°  
 DALI  
 3000K

### DISPONIBLE/AVAILABLE

### CONFIGURACION ONLINE ONLINE CONFIGURATION



Código Code	Referencia Reference	Kg	Potencia Power	Lúmenes Lumens	Eficiencia Efficiency	CCT (K)
PI1171K1B	PICTUR/D-I-330-15W 1950lm/840	0,9	15W	1950	130 lm/W	4000
PI1273K9B	PICTUR/D-I-610-30W 3900lm/840	1,4	30W	3900	130 lm/W	4000
PI1375K8B	PICTUR/D-I-890-45W 5850lm/840	1,9	45W	4400	130 lm/W	4000

**ACCESORIOS DISPONIBLES/AVAILABLE ACCESSORIES**  
 REGULACION/DIMING DALI T.COLOR 3000K OPTICA/LENS OPAL/20°