

MKO

Lux-May

ES



Montaje: Adosable.

Fuente de luz: Módulos lineales LED SMD.
Temperatura de color 4000K.

Sistema óptico: Difusor opal.

Distribución luminosa: Directa.

Equipo eléctrico: Equipo de control electrónico. PF>0,95.
Disponibile, kit de emergencia (1-3 h).

Materiales: Cuerpo: Acero. Difusor: Policarbonato.

Acabado: Color negro RAL 9005.

EN



Mounting: Surface.

Light source: LED linear modules SMD.
Temperature color 4000K.

Optical system: Difusor opal.

Light distribution: Direct.

Electrical equipment: Electronic control gear. PF>0,95.
Available, emergency Kit (1-3 h).

Materials: Body: Steel. Diffuser: Polycarbonate.

Surface finish: Black color RAL 9005.

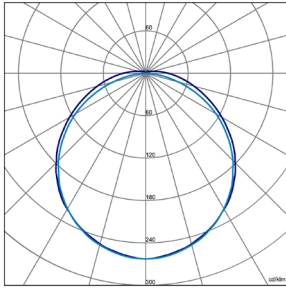
ALTA RESISTENCIA ANTE

IMPACTOS, POLVO, HUMEDAD, CORROSION, VIBRACIONES.
ANTIRROBO.

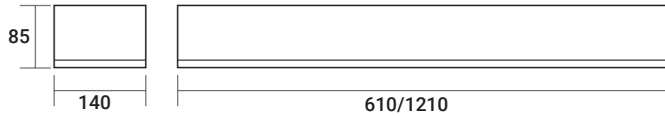
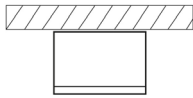
HIGH SUEDE RESISTANCE

IMPACT, DUST, HUMIDITY, CORROSION, VIBRATIONS.
ANTI THEFT.

MKO-1210-60W



MONTAJE/MOUNTING



ESTANDAR/STANDARD

DISPONIBLE/AVAILABLE

CONFIGURACION ONLINE
ONLINE CONFIGURATION



5 AÑOS
5 YEARS



220-240V
50-60Hz



IP 65



IK 10



CLASE I
CLASS I



50.000h
L80B10



-20°
+40°



CRI 80



1h
3h



Código Code	Referencia Reference	Kg Kg	Potencia Power	Lúmenes Lumens	Eficiencia Efficiency	CCT (K) CCT (K)
MKO214K6N	MKO-610-40W 4600lm/840	3,8	40W	4600	115 lm/W	4000
MKO316K9N	MKO-1210-60W 6900lm/840	3,8	40W	6900	115 lm/W	4000

ACCESORIOS DISPONIBLES/AVAILABLE ACCESSORIES

KIT DE EMERGENCIA/EMERGENCY KIT 1h | 3h DETECTOR DE PRESENCIA (SLP)/PRESENCE DETECTOR (SLP)

REGULADOR DE LUZ + DETECTOR DE PRESENCIA (RLP)/LIGHT SENSOR + PRESENCE DETECTOR (RLP)

ES



Montaje: Adosable sobre pared.

Fuente de luz: Módulos lineales LED SMD.
Temperatura de color 4000K.

Sistema óptico: Difusor opal.

Distribución luminosa: Directa.

Equipo eléctrico: Equipo de control electrónico. PF>0,95.
Disponible, kit de emergencia (1-3 h).

Materiales: Cuerpo: Acero. Difusor: Policarbonato.

Acabado: Color negro RAL 9005.

EN



Mounting: Wall mounted.

Light source: LED linear modules SMD.
Temperature color 4000K.

Optical system: Difusor opal.

Light distribution: Direct.

Electrical equipment: Electronic control gear. PF>0,95.
Available, emergency Kit (1-3 h).

Materials: Body: Steel. Diffuser: Polycarbonate.

Surface finish: Black color RAL 9005.

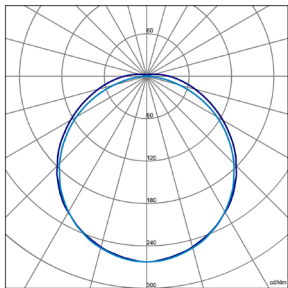
ALTA RESISTENCIA ANTE

IMPACTOS, POLVO, HUMEDAD, CORROSION, VIBRACIONES.
ANTIRROBO.

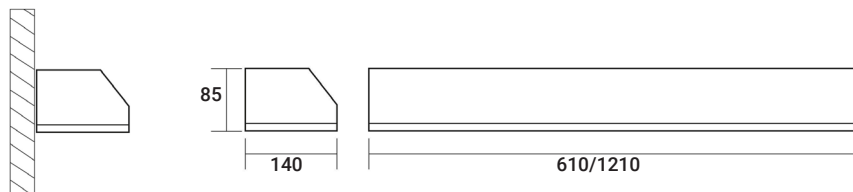
HIGH SUEDE RESISTANCE

IMPACT, DUST, HUMIDITY, CORROSION, VIBRATIONS.
ANTI THEFT.

MKO-WALL-1210-60W



MONTAJE/MOUNTING



ESTANDAR/STANDARD

- 5 AÑOS
5 YEARS
- 220-240V
50-60Hz
- IP 65
- IK 10
- CLASE I
CLASS I
- 50.000h
L80B10
- 20°
+40°
- CRI 80

DISPONIBLE/AVAILABLE

- EMERGENCY**
- 1h
- 3h

CONFIGURACION ONLINE
ONLINE CONFIGURATION



Código Code	Referencia Reference	Kg Kg	Potencia Power	Lúmenes Lumens	Eficiencia Efficiency	CCT (K) CCT (K)
MKO224K6N	MKO-WALL-610-40W 4600lm/840	3,5	40W	4600	115 lm/W	4000
MKO326K9N	MKO-WALL-1210-60W 6900lm/840	3,5	60W	6900	115 lm/W	4000

ACCESORIOS DISPONIBLES/AVAILABLE ACCESSORIES

- KIT DE EMERGENCIA/EMERGENCY KIT 1h | 3h DETECTOR DE PRESENCIA (SLP)/PRESENCE DETECTOR (SLP)
- REGULADOR DE LUZ + DETECTOR DE PRESENCIA (RLP)/LIGHT SENSOR + PRESENCE DETECTOR (RLP)