

**PLANET/N CUA. CERRADO | PLANET/N SQUARED CLOSED**

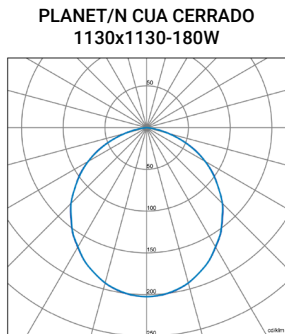
**ES**

Montaje: Suspendido.  
 Fuente de luz: Módulos lineales LED SMD TRIDONIC. Temperatura de color 4000K. Disponible, 3000K.  
 Sistema óptico: Difusor opal.  
 Distribución luminosa: Directa.  
 Equipo eléctrico: Equipo de control electrónico. PF>0,95. Disponible, regulable DALI.  
 Materiales: Cuerpo: Aluminio extruido lacado en blanco. Difusor: Opal PMMA. Incluye suspensión de 2 m.  
 Acabado: Color blanco RAL 9003 (estándar). Disponible gris RAL 9006, negro RAL 9005. Otros colores RAL disponibles bajo consulta.



**EN**

Mounting: Suspended.  
 Light source: TRIDONIC SMD LED linear modules. Temperature color 4000K. Available, 3000K.  
 Optical system: Opal diffuser.  
 Light distribution: Direct.  
 Electrical equipment: Electronic control gear. PF>0,95. Available, dimmable DALI.  
 Materials: Body: Aluminum extruded lacquered in white. Diffuser: Opal PMMA. 2 m rope suspension included.  
 Surface finish: Standard color white RAL 9003. Available grey RAL 9006, black RAL 9005. Other RAL colors under request.



ESTANDAR COLOR BLANCO  
STANDARD WHITE COLOR

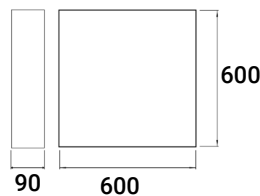


BLANCO/WHITE

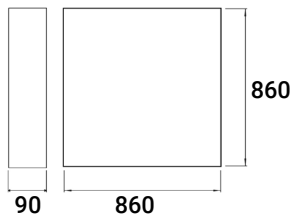


GRIS/GREY

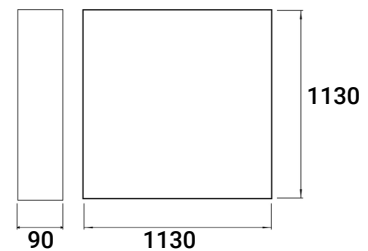
PLANET/N CUA. CERRADO  
600x600



PLANET/N CUA. CERRADO  
860x860



PLANET/N CUA. CERRADO  
1130x1130



ESTANDAR/STANDARD

5 AÑOS / 5 YEARS, 220-240V / 50-60Hz, IP 40, IK 04, CLASE I / CLASS I, 70.000h / L80B10, -20° / +35°, CRI 80

DISPONIBLE/AVAILABLE

DALI, 3000K

CONFIGURACION ONLINE  
ONLINE CONFIGURATION



Código Code	Referencia Reference	Kg Kg	Potencia Power	Lúmenes Lumens	Eficiencia Efficiency	CCT (K) CCT (K)
CSC216K8B	PLANET/N CUA. CERRADO-600x600-45W 6850lm/840+SUS	6,8	45W	6850	152 lm/W	4000
CSC3115KB	PLANET/N CUA. CERRADO-860x860-102W 15400lm/840+SUS	10,5	102W	15400	151 lm/W	4000
CSC4127KB	PLANET/N CUA. CERRADO-1130x1130-180W 27450lm/840+SUS	13,9	180W	27450	152 lm/W	4000

ACCESORIOS DISPONIBLES/AVAILABLE ACCESSORIES

REGULACION/DIMING DALI T.COLOR 3000K