

WOOD-S/D-I

ES

Montaje: Suspendido.

Fuente de luz: Módulos lineales LED SMD TRIDONIC.
Temperatura de color 4000K. Disponible, 3000K.

Sistema óptico: Difusor.

Distribución luminosa: Directa e indirecta.

Equipo eléctrico: Equipo de control electrónico (no integrado).
PF>0,95. Disponible, regulable DALI.

Materiales: Aluminio de extrusión de alta calidad lacado al horno,
forrado con madera tratada en diferentes acabados. Difusor: Opal.

Acabado: Haya. Disponible, roble y sapeli.



EN

Mounting: Suspended.

Light source: TRIDONIC SMD LED linear modules.
Temperature color 4000K. Available, 3000K.

Optical system: Diffuser.

Light distribution: Direct and indirect.


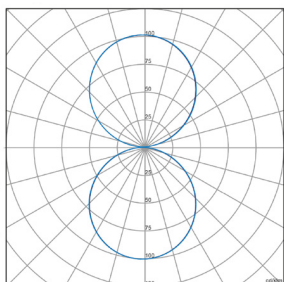
Electrical equipment: Electronic control gear (not integrated).
Available, dimmable DALI.

Materials: Body: High-quality extruded aluminum, baked lacquered, lined
with treated wood in different finishes. Diffuser: Opal.

Surface finish: Beech color. Available, Oak and sapele.




WOOD-S/D-I-1000-26W




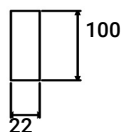
HAYA/BEECH



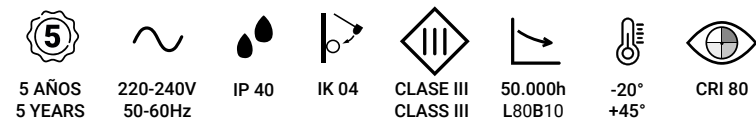
ROBLE/OAK



SAPELI/SAPELE



ESTANDAR/STANDARD



DISPONIBLE/AVAILABLE



CONFIGURACION ONLINE ONLINE CONFIGURATION



Código Code	Referencia Reference	Kg	Potencia Power	Lúmenes Lumens	Eficiencia Efficiency	CCT (K)
WS1312K6H	WOOD-S/D-I-1000-26W 2650lm/840+SUS	1,8	26W	2650	102 lm/W	4000

ACCESORIOS DISPONIBLES/AVAILABLE ACCESSORIES

REGULACION/DIMING DALI T.COLOR 3000K