

TUBULAR -40°C IP67

ES

Montaje: Adosado/Suspendido.

Fuente de luz: Módulos lineales LED SMD TRIDONIC.

Sistema óptico: Difusor y cuerpo resistentes a los rayos UVA. Temperatura de color 4000K. Disponible, 2700K, 3000K, 5000K, 6000K.

Distribución luminosa: Directa. Disponibles ópticas de 40°, 60°, ASYM, DOBLE ASYM, BATWING.

Equipo eléctrico: Equipo de control electrónico. PF>0,95.

Materiales: Cuerpo: Policarbonato. Reflector: Acero lacado en blanco. Difusor: Policarbonato opal longitudinal irrompible.

Acabado: Color blanco.



EN

Mounting: Surface/Suspended.

Light source: LED linear modules SMD TRIDONIC.

Optical system: Diffuser resistant to UVA rays. Temperature color 4000K. Available, 2700K, 3000K, 5000K, 6000K.

Light distribution: Direct. Available lenses 40°, 60°, ASYM, DOUBLE ASYM, BATWING.

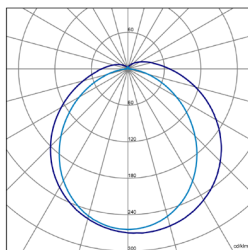
Electrical equipment: Electronic control gear. PF>0,95.

Materials: Body: Polycarbonate. Reflector: White lacquered steel. Diffuser: Unbreakable longitudinal polycarbonate.

Surface finish: White color.



TUBULAR/-40°C-L-IP67-41W



OTRAS OPTICAS/
OTHER OPTICS

p. 295



Componentes/Components

TRIDONIC



ESPECIAL PARA BAJAS TEMPERATURAS
SPECIAL FOR LOW TEMPERATURES

INCLUIDO / INCLUDED



Conector rápido
Fast connector



Garras transparentes
Transparent brackets

DISPONIBLE / AVAILABLE

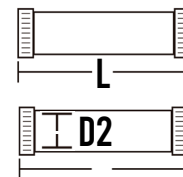
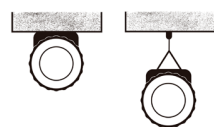


Garras de acero
Steel brackets



Kit de suspensión
Suspension kit

MONTAJE/MOUNTING



	D1	D2	L
TUBULAR-S -40°	66	60	662
TUBULAR-M -40°	66	60	1252
TUBULAR-L -40°	66	60	1562

ESTANDAR/STANDARD



5 AÑOS
5 YEARS



220-240V
50-60Hz



IP 67



IK 09



CLASE II
CLASS II



50.000h
L80B10



-40°
+40°



CRI 80

DISPONIBLE/AVAILABLE



2700K
3000K
5000K
6000K



40°
60°
ASYM
D.ASYM
BATWING



DALI

CONFIGURACION ONLINE
ONLINE CONFIGURATION



Código Code	Referencia Reference	Kg Kg	Potencia Power	Lúmenes Lumens	Eficiencia Efficiency	CCT (K) CCT (K)
TON324K8G	TUBULAR/-40°C-M-IP67-34W 4800Lm/840 TR	1,2	34W	4800	141 lm/W	4000
TON426K0G	TUBULAR/-40°C-L-IP67-42W 6000Lm/840 TR	1,4	42W	6000	143 lm/W	4000
TON223K2G	TUBULAR/-40°C-S-IP67-16W 3200Lm/840 TR	0,8	16W	3200	200 lm/W	4000
TON326K4G	TUBULAR/-40°C-M-IP67-33W 6400Lm/840 TR	1,2	33W	6400	194 lm/W	4000
TON428K0G	TUBULAR/-40°C-L-IP67-41W 8000Lm/840 TR	1,4	41W	8000	195 lm/W	4000

ACCESORIOS DISPONIBLES/AVAILABLE ACCESSORIES

T.COLOR 2700K, 3000K, 5000K, 6000K GARRAS DE ACERO/STEEL BRACKETS SET DE SUSPENSION/SUSPENSION SET ELECTRIFICACION LC 3 POLOS/ELECTRIFICATION LC 3 PINES OPTICA/LENS 40°, 60°, ASYM, DOUBLE ASYM, BATWING

ÓPTICAS BAJO CONSULTA | OPTICS UNDER REQUEST



EST/PRISMAPC IP65
EST/PRISMAPC -40°C IP65

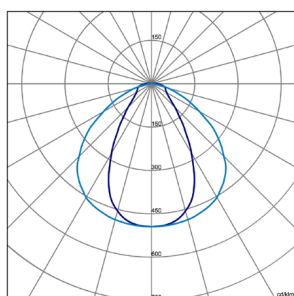


TUBULAR IP67
TUBULAR -40°C IP67

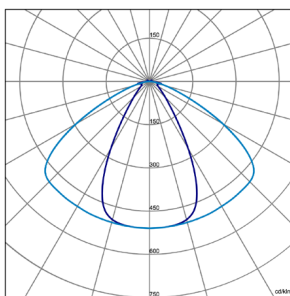


ACERO LED IP65
ACERO LED -40°C IP65
ACERO LED +65°C IP65

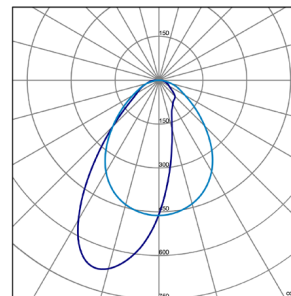
40°



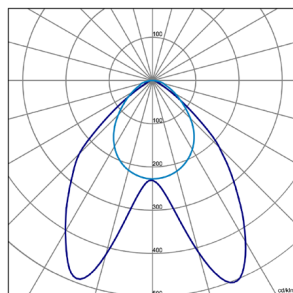
60°



ASYM



DOBLE ASYM



BATWING

