

## ACERO LED 12-24V IP65

### ES

Montaje: Adosado/Suspendido.

Fuente de luz: LED.

Sistema óptico: Reflector lacado en blanco. Temperatura de color 4000K. Disponible, 2700K, 3000K, 6000K.

Distribución luminosa: Directa.

Equipo eléctrico: Equipo de control electrónico. PF>0,95.

Materiales: Cuerpo: Acero inoxidable 18/8 (0,7mm espesor).

Difusor: Cristal templado. Reflector: Acero lacado en blanco.

Acabado: Acero inoxidable.

Materiales: Cuerpo: Acero inoxidable austenítico AISI 316L.

Conocido como grado marino, el acero inoxidable 316L, exhibe una gran resistencia a la corrosión, resistencia a las picaduras en soluciones de iones de cloruro y aumenta la resistencia a altas temperaturas. Difusor: Vidrio laminado con butiral de polivinilo PVB. En caso de rotura los fragmentos quedan adheridos al butiral, evitando posibles daños. Reflector: Acero lacado en blanco.

Acabado: Acero inoxidable.



### EN

Mounting: Surface/Suspended.

Light source: LED.

Optical system: Lacquered in white reflector.

Temperature color 4000K. Available, 2700K, 3000K, 6000K.

Light distribution: Direct.

Electrical equipment: Electronic control gear. PF>0,95.

Materials: Body: Stainless steel 18/8 (0,7mm). Diffuser: Tempered glass.

Reflector: Sheet steel lacquered in white.

Surface finish: Stainless steel.

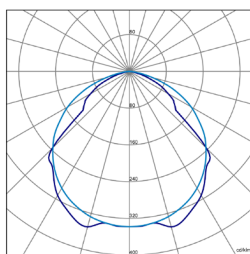
Materials: Body: AISI 316L austenitic stainless steel.

Known as marine grade, 316L stainless steel exhibits high corrosion resistance, resistance to pitting in chloride ion solutions and increased resistance to high temperatures. Diffuser: Glass laminated with PVB polyvinyl butyral. In case of breakage, the fragments remain adhered to the butyral, preventing possible damage. Reflector: White lacquered steel.

Surface finish: Stainless steel.



ACERO-1500/-40°C 70W



12-24V DC

CORRIENTE CONTINUA DE BAJA TENSION

LOW VOLTAGE DIRECT CURRENT

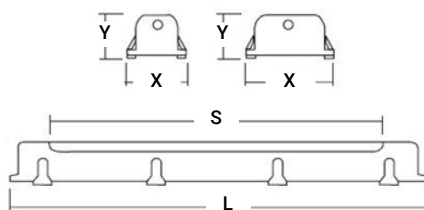
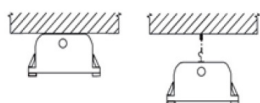
Bajo consulta, corriente alterna/  
Under request, alternating current



Incluye Cáncamo de suspensión

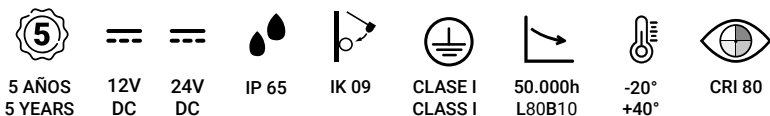
Steel hook included

MONTAJE/MOUNTING



	X	Y	L	S
ACERO 1X600	135	90	705	500
ACERO 1X1200	135	90	1305	1100
ACERO 1X1500	135	90	1605	1400
ACERO 2X600	195	90	705	500
ACERO 2X1200	195	90	1305	1100
ACERO 2X1500	195	90	1605	1400

ESTANDAR/STANDARD



DISPONIBLE/AVAILABLE



2700K  
3000K  
6000K

CONFIGURACION ONLINE  
ONLINE CONFIGURATION



Código Code	Referencia Reference	Kg Kg	Potencia Power	Lúmenes Lumens	Eficiencia Efficiency	CCT (K) CCT (K)
ACR231K8D	12V DC ACERO/316L-600-18W 12V 1800lm/840	3,8	18W	1800	100 lm/W	4000
ACR333K6D	12V DC ACERO/316L-1200-36W 12V 3600lm/840	5,2	36W	3600	100 lm/W	4000
ACR434K7D	12V DC ACERO/316L-1500-47W 12V 4700lm/840	6,2	47W	4700	100 lm/W	4000
ACR241K8D	24V DC ACERO/316L-600-18W 24V 1800Lm/840	3,8	18W	1800	100 lm/W	4000
ACR343K6D	24V DC ACERO/316L-1200-36W 24V 3600Lm/840	5,2	36W	3600	100 lm/W	4000
ACR444K7D	24V DC ACERO/316L-1500-47W 24V 4700lm/840	6,2	47W	4700	100 lm/W	4000

ACCESORIOS DISPONIBLES/AVAILABLE ACCESSORIES

T.COLOR 2700K, 3000K, 6000K SET DE SUSPENSION/SUSPENSION SET CONECTOR RAPIDO/FAST CONNECTOR IP68 ELECTRIFICACION LC 3 POLOS/ELECTRIFICACION LC 3 PINES