

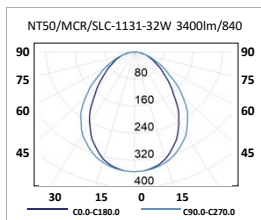
# Lux-May

## ADOSABLES - SUSPENDIDAS • LED



POSIBILIDAD DE MONTAJE INDIVIDUAL Y FORMANDO LINEAS CONTINUAS

### ADOSABLE-SUSPENDIDA NT50



NT50/BR  
Perfil aluminio  
(50x76)

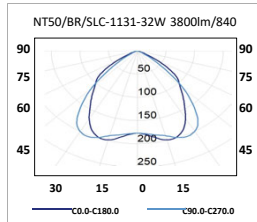
NT50/MCR  
Perfil aluminio  
(50x76)



Difusor microprismático (UGR<19)

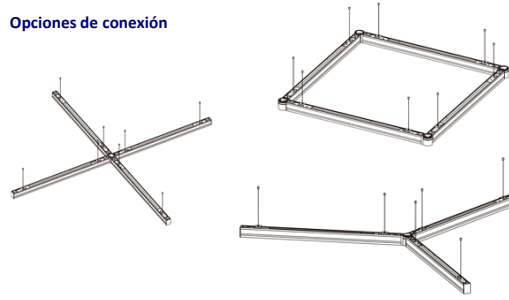
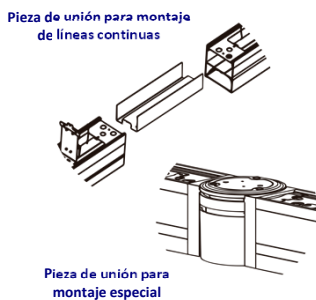
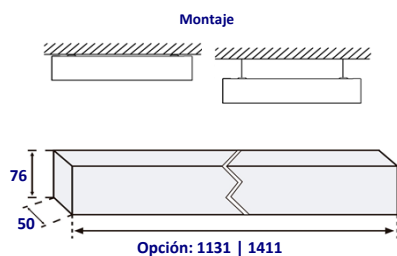


Difusor de lamas (UGR<17)



<b>Montaje</b>	Adosado/suspendido.
<b>Fuente de luz</b>	LED
<b>Sistema óptico</b>	NT/50-BR: Difusor de aluminio brillante doble parabolico. NT/50-MCR: Difusor microprismático. 4000K (estándar). Opción 3000K y 5000K.
<b>Distribución luminosa</b>	Directa.
<b>Equipo eléctrico</b>	Equipo de control electrónico (EEI=A++). PF>0,95 TRIDONIC. Posibilidad de incorporar equipo de control electrónico regulable (DALI), sensor presencia y sensor luminosidad y/o Kit de emergencia (1 hora).
<b>Materiales</b>	Cuerpo: Perfil de aluminio extruido. Difusor: Material termoplástico opalino.
<b>Acabado</b>	Cuerpo: Aluminio (RAL 9006).
<b>Beneficios</b>	<b>Electrificación para montaje de líneas continuas incluido.</b> Luminaria LED con equipo de control electrónico integrado. Garantía tecnológica. Optima curva de iluminación, iluminación homogénea en todo el area de proyección. Bajo consumo y alta eficiencia. Larga vida de trabajo >50.000 horas. No precisa mantenimiento. Cuidadosa con el medio ambiente, no contiene mercurio.

4800 lm 120 lm/W >80 Ra



CODIGO	REFERENCIA	Kg.	Flujo	Potencia	Eficiencia	Temperatura	Sensor de luz	Regulación	Emergencia
			Luminoso	W		de color			
			lm		Módulo LED + Driver	CCT (K)			
N50343K4L	NT50/MCR/SLC-1131-32W 3400lm/840	(2,0)	3400	32	107	4000	✓	✓	✓
N50444K3L	NT50/MCR/SLC-1411-40W 4300lm/840	(2,5)	4300	40	108	4000	✓	✓	✓
N503B3K8L	NT50/BR/SLC-1131-32W 3800lm/840	(2,0)	3800	32	119	4000	✓	✓	✓
N504B4K8L	NT50/BR/SLC-1411-40W 4800lm/840	(2,5)	4800	40	120	4000	✓	✓	✓
15620002	ACC. SET DE SUSPENSION (2 PIEZAS)	-	-	-	-	-	-	-	-
156360L100	ACC. SENSOR LUZ + PRESEN (control hasta 10 lumin.)	-	-	-	-	-	-	-	-
N50U4X	ACC. UNION-LC-NT/50	-	-	-	-	-	-	-	-
N50UA2X	ACC. UNION-ANGULAR-2X-NT50	-	-	-	-	-	-	-	-
N50UA3X	ACC. UNION-ANGULAR-3X-NT50	-	-	-	-	-	-	-	-
N50UA4X	ACC. UNION-ANGULAR-4X-NT50	-	-	-	-	-	-	-	-

Tapas y uniones incluidas. 3000K y 5000K, bajo consulta.