

## ANG/OP 24V

### ES

Montaje: Adosado.

Fuente de luz: Módulos lineales LED SMD.

Sistema óptico: Difusor opal. Temperatura de color 4000K.  
Bajo consulta 2200K, 2700K, 3000K, 6000K.

Distribución luminosa: Directa.

Materiales: Cuerpo: Perfil de aluminio estándar con sección de 17 mm para instalar en superficie. Difusor: Opal.

Acabado: Color blanco.



### EN

Mounting: Surface.

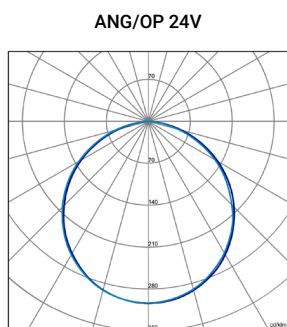
Light source: LED linear modules SMD.

Optical system: Opal diffuser. Temperature color 4000K.  
Under request 2200K, 2700K, 3000K, 6000K.


Light distribution: Direct.

Materials: Body: Standard aluminum profile with 17 mm section for installation on the surface. Diffuser: Opal.

Surface finish: White color.



DISPONIBLE/AVAILABLE



SENSOR TACTIL  
TOUCH SENSOR



24V  
DC

**MONTAJE ADOSADO**

SURFACE MOUNTING



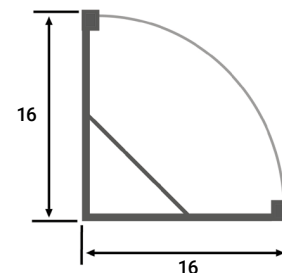
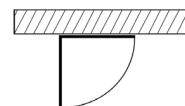
Longitud a medida Custom length  
Bajo consulta/ Under request

Acabado/Surface finish



FLICKER  
FREE

MONTAJE/MOUNTING

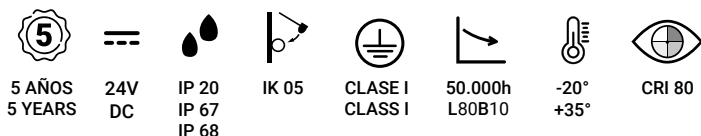


Conexión máxima del driver/Maximum driver connection

**5 m** (una alimentación/one supply)

**10 m** (dos alimentaciones/two supplies)

ESTANDAR/STANDARD



DISPONIBLE/AVAILABLE

**K**  
2200K  
2700K  
3000K  
6000K

CONFIGURACION ONLINE  
ONLINE CONFIGURATION



Código Code	Referencia Reference	Kg Kg	Potencia Power	Lúmenes Lumens	Eficiencia Efficiency	CCT (K) CCT (K)
ANG10860B	<b>24V DC</b> <b>IP-20</b> ANG/OP-9.6W/m 860lm/m 840 24V	0,2	9.6W	860	90 lm/W	4000
ANG102K4B	<b>24V DC</b> <b>IP-20</b> ANG/OP-20W/m 2400lm/m 840 24V	0,2	20W	2400	120 lm/W	4000
ANP10860B	<b>24V DC</b> <b>IP-67</b> ANG/OP-IP67-9.6W/m 860lm/m 840 24V	0,2	9.6W	860	90 lm/W	4000
ANP102K4B	<b>24V DC</b> <b>IP-68</b> ANG/OP-IP68-20W/m 2400lm/m 840 24V	0,2	20W	2400	120 lm/W	4000

ACCESORIOS DISPONIBLES/AVAILABLE ACCESSORIES

T.COLOR 2200K, 2700K, 3000K, 6000K    SENSOR TACTIL/TOUCH SENSOR

# ANG/OP IP65 230V

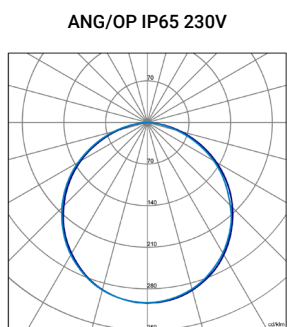
## ES

**Montaje:** Adosado.  
**Fuente de luz:** Módulos lineales LED SMD.  
**Sistema óptico:** Difusor opal. Temperatura de color 4000K.  
 Bajo consulta 2700K, 3000K, 6000K.  
**Distribución luminosa:** Directa.  
**Materiales:** Cuerpo: Perfil de aluminio estándar con sección de 17 mm para instalar en superficie. Difusor: Opal.  
**Acabado:** Color blanco.



## EN

**Mounting:** Surface.  
**Light source:** LED linear modules SMD.  
**Optical system:** Opal diffuser. Temperature color 4000K.  
 Under request 2700K, 3000K, 6000K.  
**Light distribution:** Direct.  
**Materials:** Body: Standard aluminum profile with 17 mm section for installation on the surface. Diffuser: Opal.  
**Surface finish:** White color.



DISPONIBLE/AVAILABLE



MONTAJE ADOSADO

SURFACE MOUNTING

IP 65

Longitud a medida/Custom length  
 Bajo consulta/Under request

Acabado/ Surface finish



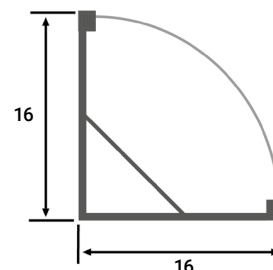
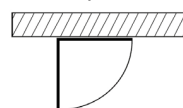
230V



FLICKER FREE

10 CM

MONTAJE/MOUNTING



Conexión máxima del driver /Maximum driver connection

- 20 m (una alimentación/one supply) (10W/m)
- 50 m (una alimentación/one supply) (17W/m)
- 40 m (dos alimentaciones/two supplies) (10W/m)
- 100 m (dos alimentaciones/two supplies) (17W/m)

ESTANDAR/STANDARD

- 5 AÑOS / 5 YEARS
- 220-240V / 50-60Hz
- IP 65
- IK 05
- CLASE I / CLASS I
- 50.000h / L80B10
- 20° / +35°
- CRI 80

DISPONIBLE/AVAILABLE

K  
 2700K  
 3000K  
 6000K

CONFIGURACION ONLINE  
 ONLINE CONFIGURATION



Código Code	Referencia Reference	Kg Kg	Potencia Power	Lúmenes Lumens	Eficiencia Efficiency	CCT (K) CCT (K)
ANP141K3B	ANG/OP-IP65-10W/m 1300lm/m 840 230V	0,2	10W	1300	130 lm/W	4000
ANP142K0B	ANG/OP-IP65-17W/m 2000lm/m 840 230V	0,2	17W	2000	118 lm/W	4000

ACCESORIOS DISPONIBLES/AVAILABLE ACCESSORIES

T.COLOR 2700K, 3000K, 6000K INTERRUPTOR/SWITCH

## ANG/OP 24V RGB

### ES

**Montaje:** Empotrado.  
**Fuente de luz:** Módulos lineales LED SMD.  
**Sistema óptico:** Difusor opal. RGB.  
**Distribución luminosa:** Directa.  
**Equipo eléctrico:** Equipo de control electrónico. PF>0,95.  
**Materiales:** Cuerpo: Perfil de aluminio estándar con sección de 17 mm para instalar en superficie. Difusor: Opal.  
**Acabado:** Color blanco. Bajo consulta, aluminio anodizado, negro anodizado.

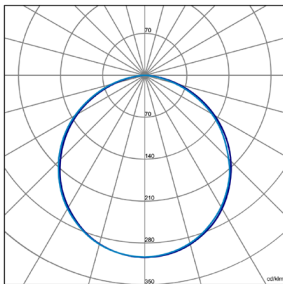


### EN

**Mounting:** Recessed.  
**Light source:** LED linear modules SMD.  
**Optical system:** Opal diffuser. RGB.  
**Light distribution:** Direct.  
**Electrical equipment:** Electronic control gear. PF>0,95.  
**Materials:** Body: Standard aluminum profile with 17 mm section for installation on the surface. Diffuser: Opal.  
**Surface finish:** White color. Under request, aluminum anodized, black anodized.



ANG/OP 24V RGB



24V DC

**MONTAJE ADOSADO**  
SURFACE MOUNTING

IP 20 IP 68

Longitud a medida/Custom length  
Bajo consulta/Under request

Acabado/ Surface finish



BAJO CONSULTA/UNDER REQUEST



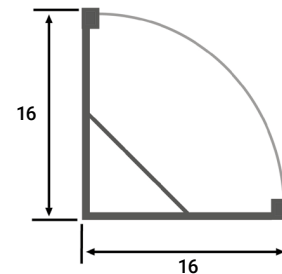
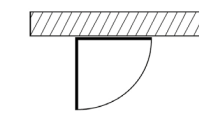
CONTROLADOR RGB + CCT  
RGB + CCT CONTROLLER



FLICKER FREE

10 CM

MONTAJE/MOUNTING



Conexión máxima del driver/Maximum driver connection

**5 m** (una alimentación/one supply)

**10 m** (dos alimentaciones/two supplies)

ESTANDAR/STANDARD

CONFIGURACION ONLINE  
ONLINE CONFIGURATION



5 AÑOS  
5 YEARS



24V  
DC



IP 20  
IP 68



IK 05



CLASE I  
CLASS I



50.000h  
L80B10



-20°  
+35°



CRI 80



Código Code	Referencia Reference	Kg Kg	Potencia Power	Lúmenes Lumens	Eficiencia Efficiency	CCT (K) CCT (K)
ANG1R4K1B	<b>24V DC</b> <b>IP-20</b> ANG/OP-14.4W/m 1440lm/m RGB 24V	0,2	14.4	1440	100 lm/W	RGB
ANP1R4K1B	<b>24V DC</b> <b>IP-68</b> ANG/OP-IP68-14.4W/m 1440lm/m RGB 24V	0,2	14.4	1440	100 lm/W	RGB

## DRIVERS 24V DC PRZ



### 24V DC

23026L0181	DRIVER PRZ 18W 24V
23025L0355	DRIVER PRZ 35W 24V
23025L0603	DRIVER PRZ 60W 24V
23025L0100	DRIVER PRZ 100W 24V
23026L2005	DRIVER PRZ 200W 24V



### 24V DC DALI

23026L0182	DRIVER PRZ 18W 24V DALI
23025L1351	DRIVER PRZ 35W 24V DALI
23025L06010	DRIVER PRZ 60W 24V DALI
23027L107	DRIVER PRZ 100W 24V DALI
23026L1507	DRIVER PRZ 150W 24V DALI



### 24V DC IP67

23026L0204	DRIVER 20W 24V PRZ IP67 (MW)
23026L0352	DRIVER 35W 24V PRZ IP67 (MW)
23026L0604	DRIVER 60W 24V PRZ IP67 (MW)
23026L10011	DRIVER 100W 24V PRZ IP67 (MW)
23026L1508	DRIVER 150W 24V PRZ IP67 (MW)
23026L2405	DRIVER 240W 24V PRZ IP67 (MW)



### 24V DC IP67 DALI

23026L10012	DRIVER 100W 24V PRZ DALI IP67 (INFI)
23026L1509	DRIVER 150W 24V PRZ DALI IP67 (INFI)
23026L2006	DRIVER 200W 24V PRZ DALI IP67 (INFI)
23026L300	DRIVER 300W 24V PRZ DALI IP67 (INFI)
23026L360	DRIVER 360W 24V PRZ DALI IP67 (INFI)

## INTERRUPTORES | SWITCH



### SENSOR TACTIL/TOUCH SENSOR

23025L0005	INTERRUPTOR-REGULADOR 24V PRZ/ANG
------------	-----------------------------------



### INTERRUPTOR/SWITCH

23025L0006	INTERRUPTOR PRZ/ANG MINI DE PRESION 12/230V
------------	---