

T5-PTE/MR

ES



Montaje: Empotrado.

Fuente de luz: Módulos lineales LED SMD TRIDONIC.
Temperatura de color 4000K.
Disponible, 3000K, 5000K, 6000K.

Sistema óptico: Lama parabólica mate Miro 5 y difusor Miro 5 (Aluminio mate y PMMA).

Distribución luminosa: Directa.

Equipo eléctrico: Equipo de control electrónico TRIDONIC.
PF>0,95.

Disponible, regulable 1-10V o DALI y/o kit de emergencia (1-3 h).

Materiales: Cuerpo: Sección reducida, acero esmaltado en color blanco RAL 9003. Anclajes de fijación (4 uds.) para techos lisos. Lama: Parabólica mate Miro 5. Difusor: Difusor PMMA. Fijación mediante muelles de presión.

Acabado: Color blanco RAL 9003.

EN



Mounting: Recessed.

Light source: TRIDONIC SMD LED linear modules SMD.
Temperature color 4000K.
Available, 3000K, 5000K, 6000K.

Optical system: Miro 5 matt parabolic louvre and Miro 5 diffuser (Matt aluminum and PMMA).

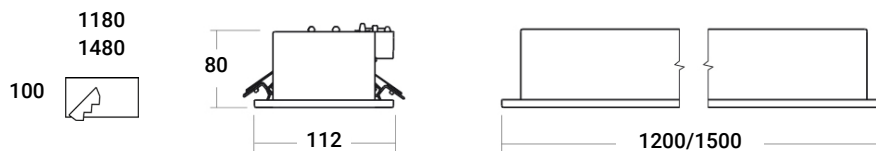

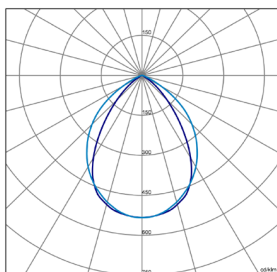
Light distribution: Direct.

Electrical equipment: Electronic control gear TRIDONIC. PF>0,95.
Available, dimmable 1-10V or DALI and/or emergency kit (1-3 h).

Materials: Body: Low profiled, enameled steel in white colour RAL 9003. Fixing anchors (4 units) for smooth ceilings. Louvre: Miro 5 matt parabolic. Diffuser: PMMA diffuser. Fixing by pressure springs.

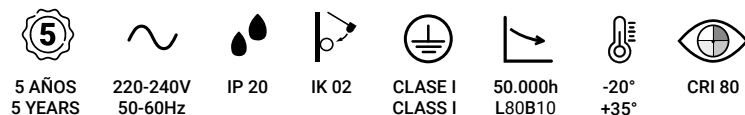
Surface finish: White color RAL 9003.

T5-PTE/MR-L-56W

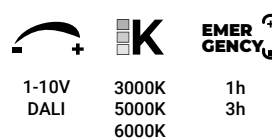


BAJO CONSULTA/UNDER REQUEST
MEDIDAS ESPECIALES/SPECIAL MEASURES

ESTANDAR/STANDARD



DISPONIBLE/AVAILABLE



CONFIGURACION ONLINE ONLINE CONFIGURATION



Código Code	Referencia Reference	Kg Kg	Potencia Power	Lúmenes Lumens	Eficiencia Efficiency	CCT (K) CCT (K)
T5M212K7B	T5-PTE/MR-M-21W 2700Lm/840	2,3	21W	2700	129 lm/W	4000
T5M216K7B	T5-PTE/MR-M-49W 6750Lm/840	2,3	49W	6750	138 lm/W	4000
T5M316K0B	T5-PTE/MR-L-42W 6000Lm/840	2,8	42W	6000	143 lm/W	4000
T5M317K8B	T5-PTE/MR-L-56W 7850Lm/840	2,8	52W	7850	151 lm/W	4000

ACCESORIOS DISPONIBLES/AVAILABLE ACCESSORIES

REGULACION/DIMING 1-10V | DALI KIT DE EMERGENCIA/EMERGENCY KIT 1h | 3h T.COLOR 3000K, 5000K, 6000K
REGULADOR DE LUZ + DETECTOR DE PRESENCIA (RLP)/AMBIENT LIGHT + PRESENCE SENSOR (RLP) DETECTOR DE PRESENCIA (SLP)/PRESENCE DETECTOR (SLP)
ELECTRIFICACION LC 5 POLOS/ELECTRIFICACION LC 5 PINES ELECTRIFICACION LC 3 POLOS/ELECTRIFICACION LC 3 PINES

BAJO CONSULTA/UNDER REQUEST MEDIDAS ESPECIALES/SPECIAL MEASURES