

## LUXTOR XS/30W S/50W M/100W

### ES



**Montaje:** Adosado mediante lira.

**Fuente de luz:** Placas SMD (multichip).

Temperatura de color 4000K.

Disponibles, 3000K (50W, 100W, 150W), 6000K.

**Sistema óptico:** Reflector.

**Distribución luminosa:** Directa.

**Equipo eléctrico:** Equipo de control electrónico. PF>0,95.

**Materiales:** Cuerpo: Fundición de aluminio, amplias aletas y superficie de disipación. Reflector: Policarbonato lacado en blanco con la máxima eficiencia. Cierre: Cristal templado microprismático.

**Acabado:** Color gris.

### EN



**Mounting:** Surface using bracket.

**Light source:** SMD plates (multichip).

Temperature color 4000K.

Available, 3000K (50W, 100W, 150W), 6000K.

**Optical system:** Reflector.

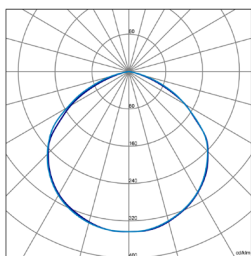
**Light distribution:** Direct.

**Electrical equipment:** Electronic control gear. PF>0,95.

**Materials:** Body: Cast aluminium, large fins and dissipation surface. Reflector: White lacquered polycarbonate with maximum efficiency. Closure: Microprismatic tempered glass.

**Surface finish:** Grey color.

LUXTOR 100W



30W

50W

100W

### INCLUIDO/INCLUDED

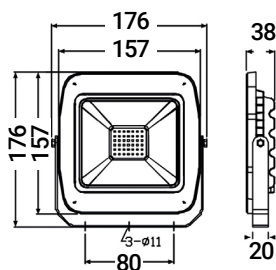
DESCARGADOR DE SOBRETENSIONES 10KV

10KV DISCHARGE OVERVOLTAGES

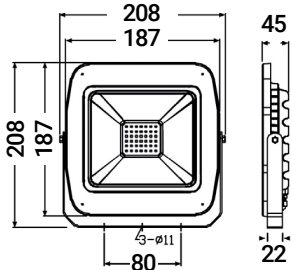
CONECTOR IP67/IP67 CONNECTOR



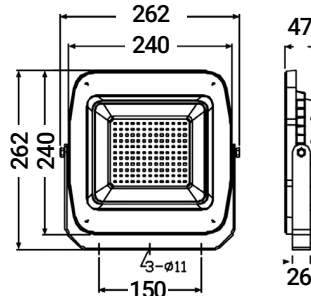
30W



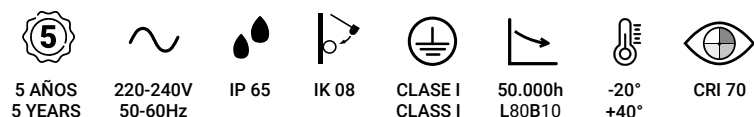
50W



100W



### ESTANDAR/STANDARD



### DISPONIBLE/AVAILABLE



### CONFIGURACION ONLINE ONLINE CONFIGURATION



Código Code	Referencia Reference	Kg Kg	Potencia Power	Lúmenes Lumens	Eficiencia Efficiency	CCT (K) CCT (K)
LXT043K0G	LUXTOR-30W 3900Lm/740+CONECTOR IP67	0,7	30	3900	130 lm/W	4000
LXT145K0G	LUXTOR-50W 6500Lm/740+CONECTOR IP67	1,0	50	6500	130 lm/W	4000
LXT2410KG	LUXTOR-100W 13000Lm/740+CONECTOR IP67	2,8	100	13000	130 lm/W	4000

### ACCESORIOS DISPONIBLES/AVAILABLE ACCESSORIES

T.COLOR 3000K (50W, 100W, 150W), 6000K