

DCF

ES

Montaje: Empotrable.

Fuente de luz: Módulos compactos LED COB TRIDONIC. Temperatura de color 4000K. Disponible, 3000K, 6000K.

Sistema óptico: Reflector. Cristal transparente (modelo estándar). Disponible, cristal opal.

Distribución luminosa: Directa. DCF 130: 28°. DCF 230: 45°.

Equipo eléctrico: Equipo de control electrónico TRIDONIC. PF>0,95. Disponible, regulable 1-10V o DALI y/o kit emergencia (1-3 h).

Materiales: Cuerpo: Acero de alta resistencia a la torsión y espesores mínimos garantizados de 0,6mm, según Normas ENEC-10 y VDE. Marco: Inyección de aluminio. Reflector: Aluminio anodizado brillante. Disipador: Extrusión de aluminio.

Acabado: Color blanco RAL 9003. Bajo consulta, otros colores RAL.



EN

Mounting: Recessed.

Light source: LED compact modules COB TRIDONIC. Temperature color 4000K. Available, 3000K, 6000K.

Optical system: Transparent glass (standard model). Available, opal glass.

Light distribution: Direct. DCF 130: 28°. DCF 230: 45°.

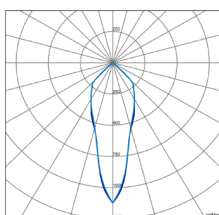
Electrical equipment: Electronic control gear TRIDONIC. PF>0,95. Available, dimmable 1-10V or DALI and/or emergency Kit (1-3 h).

Materials: Body: High resistance steel with guaranteed minimum thickness of 0.6mm, according to ENEC-10 and VDE standards. Frame: Aluminum injection. Reflector: Bright anodized aluminum. Heatsink: Extruded aluminium.

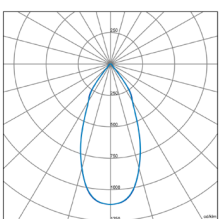
Surface finish: High resistance enamel in white RAL 9003. Other RAL colours under request.



DCF-130-28°-18W



DCF-230-45°-75W



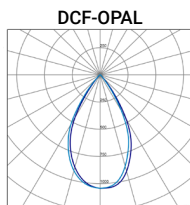
DCF 230



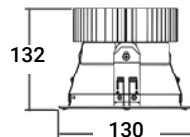
DCF 130



DISPONIBLE/AVAILABLE
DIFUSOR OPAL
OPAL DIFFUSER



120

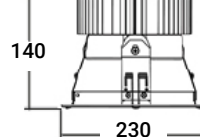


132

130



205



140

230

ESTANDAR/STANDARD



5 AÑOS
5 YEARS



220-240V
50-60Hz



IP 44



IK 04



CLASE I
CLASS I



50.000h
L80B10



-20°
+40°



CRI 80



28°
45°



1-10V
DALI



3000K
6000K



1h
3h

CONFIGURACION ONLINE
ONLINE CONFIGURATION



Código Code	Referencia Reference	Kg Kg	Potencia Power	Lúmenes Lumens	Eficiencia Efficiency	CCT (K) CCT (K)
DCF111K6B	DCF-130 LED-12W 2200lm/840	0,7	12W	2200	183 lm/W	4000
DCF112K2B	DCF-130 LED-18W 3050lm/840	0,7	18W	3050	169 lm/W	4000
DCF213K0B	DCF-230 LED-25W 4000lm/840	1,4	25W	4000	160 lm/W	4000
DCF214K8B	DCF-230 LED-37W 5120lm/840	1,4	37W	5120	138 lm/W	4000
DCF217K5B	DCF-230 LED-50W 8640lm/840	1,4	50W	8640	173 lm/W	4000
DCF219K0B	DCF-230 LED-65W 10200lm/840	1,4	65W	10200	157 lm/W	4000
DCF2110KB	DCF-230 LED-75W 11950lm/840	1,4	75W	11950	159 lm/W	4000

ACCESORIOS DISPONIBLES/AVAILABLE ACCESSORIES

REGULACION/DIMING 1-10V | DALI KIT DE EMERGENCIA/EMERGENCY KIT 1h | 3h T.COLOR 3000K, 6000K SUJECION PARA TECHO DE ESCAYOLA/FRAME FOR PLASTER CEILING
REGULADOR DE LUZ + DETECTOR DE PRESENCIA (RLP)/AMBIENT LIGHT + PRESENCE SENSOR (RLP) DETECTOR DE PRESENCIA (SLP)/PRESENCE DETECTOR (SLP)
DIFUSOR/DIFFUSER OPAL